

# ムービープレス 媒体資料 (2018年4月時点)

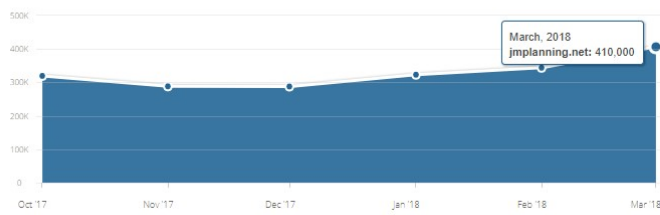
## トラフィック概要①

推定データ [ウェブサイトを確認](#)

### 合計訪問者数①

🖥️ デスクトップ&モバイルウェブ (過去6ヶ月間)

[グラフを埋め込む](#)

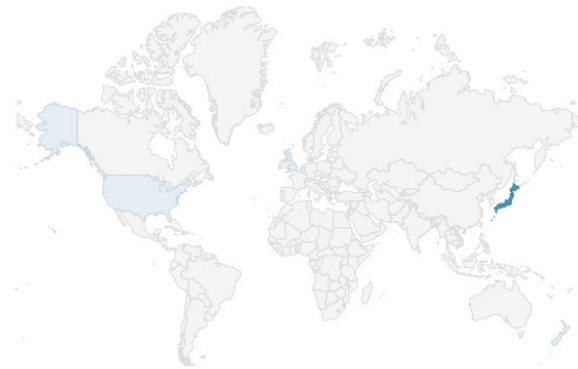


### エンゲージメント

合計訪問者数	406.51K <span>▲18.22%</span>
🕒 平均滞在時間	00:01:21
📄 訪問別ページビュー...	1.52
➡️ 直帰率	74.75%

### 国別トラフィック①

🖥️ デスクトップ



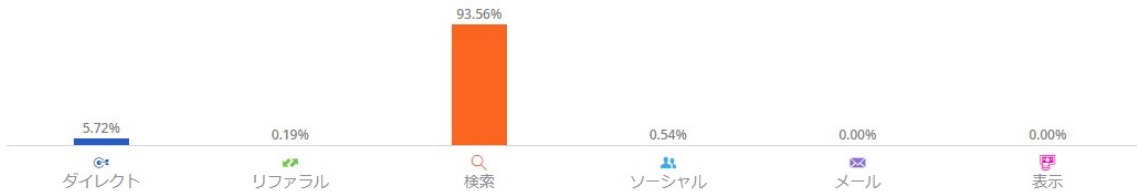
🇯🇵 日本	98.67% <span>▲53.19%</span>
🇺🇸 米国	0.64% <span>▲64.35%</span>
🇬🇧 英国	0.20% <span>▼0.00%</span>
🇳🇿 ニューージーランド	0.16% <span>▼0.00%</span>
🇻🇳 ベトナム	0.09% <span>▼0.00%</span>

[さらに 249 件の国を表示する](#)

### トラフィックソース①

🖥️ デスクトップ

[グラフを埋め込む](#)



### ソーシャル①




のトラフィックが次からのものです: ソーシャル


📘 Facebook	46.18%
📺 Youtube	26.73%
🔖 Hatena Bookmark	13.83%
🐦 Twitter	13.26%

### オーディエンスの興味①

#### カテゴリー①



News And Media



Shopping



Shopping > Consumer Electronics



Computer And Electronics > Software